

## Oefentoets 2 - Leesvaardigheid Inburgeringsexamen A2 - 2016 - 2022


Dit is een oefentoets “Leesvaardigheid A2” voor het Inburgeringsexamen.  
Bij het echte Inburgeringsexamen is de toets Leesvaardigheid A2 digitaal – u maakt de toets op de computer.

**Deze leestoets moet u eerst printen. Daarna kunt u beginnen! U maakt de toets op papier.**

De oefentoets heeft 10 teksten en 25 vragen.  
Leesteksten, vragen en antwoorden lijken op het echte examen.  
Aan de linkerkant ziet u een tekst. Aan de rechterkant ziet u altijd twee of drie vragen.  
Elke vraag is multiple choice. U mag geen woordenboek gebruiken.  
U moet **18 vragen goed** beantwoorden. Dan hebt u een voldoende resultaat.

Gebruik uw horloge. Bij deze leestoets moet u alle vragen beantwoorden binnen 65 minuten.  
Controleer na **65 minuten** uw antwoorden met behulp van de sleutel.  
Succes!

Wilt u met ons studeren?  
Kijk naar de mogelijkheden op [www.adappel.nl](http://www.adappel.nl)  
Studeer met ons STUDIEBOEK A2  
Koop het hier: [www.adappelshop.nl](http://www.adappelshop.nl)



STUDEER MET DIT BOEK – koop het nu!  
[www.adappelshop.nl](http://www.adappelshop.nl)



[www.adappel.nl](http://www.adappel.nl)  
[www.adappelshop.nl](http://www.adappelshop.nl)  
[www.leestoets.nl](http://www.leestoets.nl)

FB-groep: **inburgeringsexamen**  
YouTube – **Ad Appel**


<p><b>Tekst 1</b> Boris wil een nieuwe stofzuiger kopen. Hij ziet in een grote winkel deze folder van een Miele stofzuiger.</p>	<p>Lees eerst de vraag. Lees daarna de tekst.</p>																								
<p><b>Koop nu de nieuwe geluidsarme ECO-stofzuiger van Miele!</b></p> <p>Deze energiezuinige Miele stofzuiger heeft tal van voordelen. Wisselen van stopcontact is onnodig geworden met dit geweldige apparaat: met een snoer van maar liefst 12 meter stofzuig je gemakkelijk de hele huiskamer zonder van stopcontact te wisselen. Stofzuigerzakken heb je met deze stofzuiger niet meer nodig. En tenslotte: deze stofzuiger is geluidsarm! Stofzuigen wordt een dagelijks feest met deze Miele.</p> <p><b>Specificaties van deze Miele ECO-stofzuiger:</b></p> <table border="1" data-bbox="203 767 1099 1027"> <tr> <td><b>Merk</b></td> <td>Miele</td> <td><b>Geschikt voor</b></td> <td>parket, laminaat &amp; tapijt</td> </tr> <tr> <td><b>Prijs</b></td> <td>€ 239</td> <td><b>Gewicht</b></td> <td>6,5 kilo</td> </tr> <tr> <td><b>Snoerlengte</b></td> <td>12 meter</td> <td><b>Energieklasse</b></td> <td>A+</td> </tr> <tr> <td><b>Geluidsniveau</b></td> <td>60 decibel</td> <td><b>Kleur</b></td> <td>oranje/zwart</td> </tr> <tr> <td><b>Stofzuigerzakken</b></td> <td>niet nodig</td> <td><b>Garantie</b></td> <td>2 jaar</td> </tr> <tr> <td><b>Vermogen</b></td> <td>max. 650 W</td> <td><b>Levertijd</b></td> <td>binnen 48 uur - gratis</td> </tr> </table>	<b>Merk</b>	Miele	<b>Geschikt voor</b>	parket, laminaat & tapijt	<b>Prijs</b>	€ 239	<b>Gewicht</b>	6,5 kilo	<b>Snoerlengte</b>	12 meter	<b>Energieklasse</b>	A+	<b>Geluidsniveau</b>	60 decibel	<b>Kleur</b>	oranje/zwart	<b>Stofzuigerzakken</b>	niet nodig	<b>Garantie</b>	2 jaar	<b>Vermogen</b>	max. 650 W	<b>Levertijd</b>	binnen 48 uur - gratis	<p><b>1) Bij welke winkel koopt Boris een stofzuiger?</b></p> <p>a. Dat staat niet in de tekst. b. Bij Miele. c. Hij koopt de stofzuiger via internet. d. Bij de Mediamarkt.</p> <p><b>2) Boris wil een stofzuiger kopen die weinig geluid maakt en die geen stofzuigerzakken nodig heeft. Is deze stofzuiger geschikt voor Boris?</b></p> <p>a. Nee, deze stofzuiger maakt veel geluid. b. Nee, voor deze stofzuiger heb je stofzuigerzakken nodig. c. Ja, deze stofzuiger is geschikt voor Boris.</p> <p><b>3) In de woning van Boris ligt overal laminaat op de vloer. Kan hij deze stofzuiger gebruiken in zijn huis?</b></p> <p>a. Ja, deze stofzuiger is geschikt voor laminaat. b. Nee, deze stofzuiger is niet geschikt voor laminaat. c. Nee, deze stofzuiger is alleen geschikt voor tapijten.</p>
<b>Merk</b>	Miele	<b>Geschikt voor</b>	parket, laminaat & tapijt																						
<b>Prijs</b>	€ 239	<b>Gewicht</b>	6,5 kilo																						
<b>Snoerlengte</b>	12 meter	<b>Energieklasse</b>	A+																						
<b>Geluidsniveau</b>	60 decibel	<b>Kleur</b>	oranje/zwart																						
<b>Stofzuigerzakken</b>	niet nodig	<b>Garantie</b>	2 jaar																						
<b>Vermogen</b>	max. 650 W	<b>Levertijd</b>	binnen 48 uur - gratis																						





[www.adappel.nl](http://www.adappel.nl)  
[www.adappelshop.nl](http://www.adappelshop.nl)  
[www.leestoets.nl](http://www.leestoets.nl)


FB-groep: **inburgeringsexamen**  
 YouTube – **Ad Appel**

<b>Tekst 2</b> Ad ontvangt een e-mail van zijn werknemster.	Lees eerst de vraag. Lees daarna de tekst.
<p>Aan: adappel@gmail.com            Onderwerp: Morgen kom ik niet werken</p> <p>Hoi Ad,</p> <p>Het is nu bijna 12 uur in de avond, dus ik bel je niet. Ik stuur je deze mail. Ik heb vanavond een bericht van mijn dochter Christina gekregen. Die zit voor haar stage in Egypte, daar helpt ze in een groot ziekenhuis. Maar ze komt morgenochtend onverwacht naar Nederland. Ik ga haar ophalen op Schiphol. Ik ben erg bezorgd. Je begrijpt, dat ik morgen niet kan werken! Sorry voor het ongemak. Ik hoop dat Kirsten mijn werk kan overnemen. Vraag haar maar morgenochtend. Morgenmiddag zal ik je wel even bellen. Dan weet ik wat er aan de hand is met mijn dochter. Ik ga nu proberen te slapen. Tot gauw!</p> <p>Marleen</p>	<p><b>4) Marleen komt morgen niet werken. Waarom kan zij niet naar haar werk komen?</b></p> <ul style="list-style-type: none"> <li>a. Zij moet morgen naar Egypte.</li> <li>b. Zij moet morgen naar Kirsten.</li> <li>c. Zij gaat haar dochter ophalen van Schiphol.</li> <li>d. Zij is ziek geworden.</li> </ul> <p><b>5) Wanneer schrijft Marleen deze e-mail precies?</b></p> <ul style="list-style-type: none"> <li>a. In de ochtend.</li> <li>b. In de avond.</li> <li>c. In de middag.</li> <li>d. Tijdens haar stage.</li> </ul>

 <p><b>AD APPEL</b>  <i>taaltrainingen</i></p>	<p><a href="http://www.adappel.nl">www.adappel.nl</a>  <a href="http://www.adappelshop.nl">www.adappelshop.nl</a>  <a href="http://www.leestoets.nl">www.leestoets.nl</a></p> <p>FB-groep: <b>inburgeringsexamen</b>            YouTube – <b>Ad Appel</b></p>
---	---

<p><b>Tekst 3</b> Anna ziet een folder met informatie over de bibliotheek.</p>	<p>Lees eerst de vraag. Lees daarna de tekst.</p>
<p><b>De bibliotheek is geopend op:</b> Werkdagen van 09.30 uur tot 18.00 uur. Zaterdag van 10.00 uur tot 16.00 uur. Zondag van 12.00 uur tot 16.00 uur.</p> <p>Op deze dagen is de bibliotheek <b>gesloten</b>: Nieuwjaarsdag, Pasen, Koningsdag, Hemelvaartsdag, Pinksteren en Kerst.</p> <p><b>Wat kunt u doen in de bibliotheek:</b> Boeken, cd's, dvd's en e-books lenen, studeren in de studiezaal, kranten en tijdschriften lezen. U kunt WiFi gebruiken en er zijn ook computers beschikbaar. Bij de bibliotheek is ook een café. Daar kunt u iets drinken (geen alcoholische dranken) of een broodje eten. Het café heeft dezelfde openingstijden als de bibliotheek.</p> <p><b>Een jaarlidmaatschap bij onze bibliotheek kost € 44</b></p>  <p><a href="http://www.bibliotheek.nl">www.bibliotheek.nl</a></p>	<p><b>6) Anna wil met een vriendin in het café bij de bibliotheek iets drinken. Wanneer kunnen zij afspreken?</b></p> <ol style="list-style-type: none"> <li>Elke dag van de week, maar niet in het weekend.</li> <li>Elke dag van de week, maar niet op zondag.</li> <li>Elke dag van de week.</li> </ol> <p><b>7) Wat kan Anna <u>niet</u> doen in de bibliotheek?</b></p> <ol style="list-style-type: none"> <li>Studeren.</li> <li>Een computer gebruiken.</li> <li>Kranten en tijdschriften kopen.</li> <li>Kranten en tijdschriften lezen.</li> </ol>

	<p><a href="http://www.adappel.nl">www.adappel.nl</a> <a href="http://www.adappelshop.nl">www.adappelshop.nl</a> <a href="http://www.leestoets.nl">www.leestoets.nl</a></p> <p>FB-groep: <b>inburgeringsexamen</b> YouTube – <b>Ad Appel</b></p>
---	--


<p><b>Tekst 4</b> Mohammed gaat een sollicitatiebrief schrijven. Hij vindt ergens op internet vier goede tips voor het schrijven van een goede sollicitatiebrief.</p>	<p>Lees eerst de vraag. Lees daarna de tekst.</p>
<p><b>Vier tips voor een goede sollicitatiebrief</b></p> <p><b>1. Gebruik korte zinnen</b> Maak gebruik van korte zinnen. Lange zinnen zijn lastiger om te lezen.</p> <p><b>2. Maak ook een cv</b> Schrijf een sollicitatiebrief en maak ook een cv: in de cv schrijf je wie je bent, welke opleiding je hebt gedaan en wat je werkervaring is.</p> <p><b>3. Maak je sollicitatiebrief geen herhaling van je cv</b> Maak je brief geen herhaling van je cv. Natuurlijk mag je wel even kort iets uit je cv noemen wat belangrijk is voor de functie. Schrijf in je sollicitatiebrief <i>waarom</i> je dit werk goed kunt doen.</p> <p><b>4. Vertel dat je deze baan graag wilt</b> Schrijf kort en duidelijk dat je deze baan <i>graag wilt hebben</i>. Schrijf ook waarom je dat wilt.</p> 	<p><b>8) Wat moet Mohammed schrijven in zijn cv?</b></p> <ol style="list-style-type: none"> <li>Hij moet daar schrijven over zijn opleiding en over zijn ervaring.</li> <li>Hij moet daar schrijven waarom hij het werk goed kan doen.</li> <li>Hij moet daar schrijven waarom hij het werk graag wil doen.</li> </ol> <p><b>9) Wat moet Mohammed schrijven in zijn sollicitatiebrief?</b></p> <ol style="list-style-type: none"> <li>Hij moet in zijn brief schrijven waarom hij het werk kan en wil doen.</li> <li>Hij moet in zijn brief lange en lastige zinnen schrijven.</li> <li>Hij moet in zijn brief veel informatie over zijn opleiding en werkervaring schrijven.</li> </ol> <p><b>10) Waarom moet Mohammed korte zinnen schrijven in zijn brief?</b></p> <ol style="list-style-type: none"> <li>Omdat zijn Nederlands niet goed genoeg is.</li> <li>Omdat korte zinnen makkelijker zijn.</li> <li>Omdat hij niet veel tijd heeft om te schrijven.</li> </ol>





[www.adappel.nl](http://www.adappel.nl)  
[www.adappelshop.nl](http://www.adappelshop.nl)  
[www.leestoets.nl](http://www.leestoets.nl)

FB-groep: **inburgeringsexamen**  
 YouTube – **Ad Appel**

<p><b>Tekst 5</b> Samira schrijft een brief aan haar vriendin Roos.</p>	<p>Lees eerst de vraag. Lees daarna de tekst.</p>
<p>Hoi Roos,</p> <p>Ik heb je al heel lang niet gezien, volgens mij al meer dan twee jaar. Hoe gaat het met je? Zullen we eindelijk weer eens afspreken? Elkaar echt ontmoeten is toch veel leuker dan af en toe een berichtje sturen via WhatsApp.</p> <p>Ik heb zin om naar je toe te komen. Je woont in Zwolle, dat is een leuke stad, zeggen ze. Maar ik ben er nooit geweest. Als je liever ergens anders afspreekt, laat het dan even weten.</p> <p>Met mij gaat het prima. Mijn Ahmed is vijf jaar en hij gaat naar de basisschool. Ik snap echt niet hoe andere mensen dat doen, huishouden en werken, vooral als ze meer kinderen hebben. Ja, ik werk in een leuke winkel, Primark, dat had ik je toch verteld? Het is hard werken en weinig verdienen! Maar ik vind het echt leuk om klanten te adviseren over hun kleding.</p> <p>Ik hoor snel van je!</p> <p>Groetjes, Samira</p>	<p><b>11) Wat voor werk doet Samira?</b></p> <ol style="list-style-type: none"> <li>Zij werkt in een winkel.</li> <li>Zij werkt bij WhatsApp.</li> <li>Zij heeft al twee jaar geen werk.</li> </ol> <p><b>12) Wat wil Samira graag met Roos afspreken?</b></p> <ol style="list-style-type: none"> <li>Samira wil met Roos kleding kopen bij Primark.</li> <li>Samira wil liever niet afspreken, maar zij wil soms een berichtje sturen.</li> <li>Samira wil graag meer geld verdienen.</li> <li>Samira wil Roos bezoeken in Zwolle.</li> </ol> <p><b>13) Wanneer gaan Samira en Roos elkaar ontmoeten?</b></p> <ol style="list-style-type: none"> <li>Dat is niet bekend.</li> <li>Over twee jaar.</li> <li>Over meer dan twee jaar.</li> <li>Nooit.</li> </ol>

 <p><b>AD APPEL</b> taaltrainingen</p>	<p><a href="http://www.adappel.nl">www.adappel.nl</a>  <a href="http://www.adappelshop.nl">www.adappelshop.nl</a>  <a href="http://www.leestoets.nl">www.leestoets.nl</a></p> <p>FB-groep: <b>inburgeringsexamen</b>  YouTube – <b>Ad Appel</b></p>
---	---

<p><b>Tekst 6</b> Carmen woont in Heemstede. Zij wil een nieuw paspoort aanvragen voor haar zoontje van elf jaar oud. Zij kijkt op de website van de gemeente.</p>	<p>Lees eerst de vraag. Lees daarna de tekst.</p>
<p><b>Paspoort aanvragen</b></p>  <ul style="list-style-type: none"> <li>• U kunt uw paspoort aanvragen <u>zonder</u> afspraak: maandag t/m vrijdag 08.30-13.00 of op donderdagavond vanaf 17.00 -19.30</li> <li>• U kunt uw paspoort aanvragen <u>met</u> afspraak: maandag t/m donderdag 13.30-16.30</li> <li>• U kunt na 5 werkdagen uw paspoort afhalen. U hoeft daarvoor geen nieuwe afspraak te maken</li> <li>• U moet persoonlijk uw paspoort komen aanvragen; dat geldt ook voor kinderen</li> <li>• U moet betalen tijdens het aanvragen</li> <li>• Bij kinderen tot twaalf jaar is schriftelijke toestemming nodig van ouders of verzorgers</li> <li>• U moet al uw identiteitsbewijzen en paspoorten meenemen bij de aanvraag. Ook als ze niet meer geldig zijn</li> <li>• U moet 1 officiële kleurenpasfoto meenemen</li> </ul>	<p><b>14) Carmen wil met haar zoontje naar het stadhuis om een nieuw paspoort aan te vragen. Zij wil dat doen op woensdagmiddag om 15 uur. Wat doet Carmen?</b></p> <ol style="list-style-type: none"> <li>a. Zij kan de aanvraag doen zonder afspraak te maken.</li> <li>b. Zij moet eerst een afspraak maken voor woensdagmiddag.</li> <li>c. Zij moet eerst 5 dagen wachten. Daarna kan zij een afspraak maken.</li> </ol> <p><b>15) Het zoontje van Carmen heeft een oud paspoort. Dat paspoort is niet meer geldig. Het paspoort is verouderd. Moeten Carmen en haar zoontje dit oude paspoort meenemen naar het stadhuis?</b></p> <ol style="list-style-type: none"> <li>a. Nee, dat is niet nodig. Zij moeten alleen geld en een officiële kleurenpasfoto meenemen.</li> <li>b. Nee, zij moeten alleen een officiële kleurenpasfoto meenemen.</li> <li>c. Ja, zij moeten ook het oude paspoort meenemen.</li> </ol>

	<p><a href="http://www.adappel.nl">www.adappel.nl</a>  <a href="http://www.adappelshop.nl">www.adappelshop.nl</a>  <a href="http://www.leestoets.nl">www.leestoets.nl</a></p> <p>FB-groep: <b>inburgeringsexamen</b>  YouTube – <b>Ad Appel</b></p>
---	---

<p><b>Tekst 7</b> Lotte werkt bij een schoonmaakbedrijf. Ze krijgt een e-mail van haar manager, Karel.</p>	<p>Lees eerst de vraag. Lees daarna de tekst.</p>
<p>Beste Lotte,</p> <p>Ik wil je iets vragen. Ik heb een probleem met het werkrooster. Merel belde vandaag: zij heeft haar arm gebroken. Zij moet volgende week eigenlijk twee dagen werken, maar dat gaat nu niet. Dus ik zoek mensen die volgende week extra dagen kunnen werken. Ik heb Carolien al gevraagd, maar zij heeft ook ander werk te doen. Zij kan daarom maar één dag extra werken: op woensdag. En Rianne werkt volgende week al vijf dagen bij ons. Dus wil jij volgende week misschien een extra dag werken, op dinsdag?</p> <p>Het zou fijn zijn als je kunt. Laat je me dat vóór vrijdag even weten?</p> <p>Hartelijke groet, Karel de Schone</p> 	<p><b>16) Karel zoekt iemand die extra kan werken. Voor wie zoekt Karel vervanging?</b></p> <ul style="list-style-type: none"> <li>a. Voor Lotte.</li> <li>b. Voor Merel.</li> <li>c. Voor Rianne.</li> <li>d. Voor Carolien.</li> </ul> <p><b>17) Lotte kan en wil volgende week extra werken. Op welke dag is er extra werk voor haar?</b></p> <ul style="list-style-type: none"> <li>a. Op woensdag.</li> <li>b. Op dinsdag.</li> <li>c. Op vrijdag.</li> </ul>



[www.adappel.nl](http://www.adappel.nl)  
[www.adappelshop.nl](http://www.adappelshop.nl)  
[www.leestoets.nl](http://www.leestoets.nl)

FB-groep: **inburgeringsexamen**  
 YouTube – **Ad Appel**



**Tekst 8**

Reber wil een cursus Engels volgen. Hij kijkt op [www.volksuniversiteit.nl](http://www.volksuniversiteit.nl)

**Engels leren**

Spreekt u geen Engels? Of spreekt u wel Engels, maar wilt u uw Engels verbeteren? Een taalcursus aan de Volksuniversiteit is voor u echt een goed idee. Met 75 Volksuniversiteiten door heel Nederland, is er altijd wel een Volksuniversiteit in de buurt. [Klik hier](#) voor ons aanbod.



Startdatum	Soort cursus	Plaats
2 februari	Engels voor echte beginners (startniveau 0)	*(overal mogelijk)
6 februari	Engels voor bijna-beginners (startniveau A1)	*(niet in Utrecht)
9 februari	Engels voor gevorderden (startniveau A2)	*(alleen in Utrecht)

Als u voor de Volksuniversiteit kiest, dan krijgt u les van een enthousiaste, professionele docent. Onze taalcursussen zijn intensief. U maakt elke week ook een paar uur huiswerk. U zult snel resultaat zien, als u naar onze lessen komt.

Lees eerst de vraag.  
Lees daarna de tekst.

**18) Reber is geen beginner, hij spreekt al goed Engels. Hij woont in Utrecht. Wanneer kan hij het beste beginnen?**

- Hij kan kiezen: beginnen op 6 februari of op 9 februari.
- Hij kan het best beginnen op 2 februari.
- Hij kan het best beginnen op 9 februari.

**19) De vrouw van Reber wil ook naar een cursus Engels. Zij is een echte beginner. Zij woont ook in Utrecht. Wanneer kan zij beginnen?**

- Zij kan kiezen: beginnen op 2 februari of op 9 februari.
- Op 2 februari.
- Op 9 februari.


**20) Hoe lang duurt een les?**


- Een paar uur.
- Drie uur.
- Dat staat niet in deze tekst.



[www.adappel.nl](http://www.adappel.nl)  
[www.adappelshop.nl](http://www.adappelshop.nl)  
[www.leestoets.nl](http://www.leestoets.nl)

FB-groep: **inburgeringsexamen**  
YouTube – **Ad Appel**

<p><b>Tekst 9</b> Natasha woont in Zandvoort aan Zee. Zij krijgt een folder in de brievenbus.</p>	<p>Lees eerst de vraag. Lees daarna de tekst.</p>
<p><b>Open dag</b></p> <p><b>Op zondag 17 september</b> zullen de brandweer en de reddingsbrigade van Zandvoort een gezamenlijke open dag houden op de Kazerne Zandvoort. <b>Van 12.00 uur tot 16.00 uur</b> is iedereen welkom om het gebouw en materiaal te bekijken. Je kunt dan meer te weten te komen over het werk van beide hulpdiensten.</p> <ul style="list-style-type: none"> <li>• Heb je altijd al willen weten wat wij doen in ons kazernesgebouw?</li> <li>• Wil je kennismaken met onze stoere mannen en vrouwen?</li> <li>• Wil je onze auto's, onze boten en ons materiaal van dichtbij bekijken?</li> <li>• Wil je meer weten over het spannende werk van de dappere vrijwilligers van brandweer en de reddingsbrigade?</li> <li>• Wil je misschien zelf ook vrijwilliger worden bij de brandweer of de reddingsbrigade van Zandvoort?</li> </ul> <p><b>Kom dan langs op zondag 17 september!</b></p> 	<p><b>21) Wie organiseert de open dag in Zandvoort aan Zee?</b></p> <ol style="list-style-type: none"> <li>De brandweer.</li> <li>De brandweer en de reddingsbrigade samen.</li> <li>De reddingsbrigade.</li> <li>De gemeente Zandvoort.</li> </ol> <p><b>22) Natasha wil graag werken bij de brandweer. Zij wil voor dit werk een salaris krijgen. Kan dat bij de brandweer?</b></p> <ol style="list-style-type: none"> <li>Nee, de brandweer zoekt alleen vrijwilligers.</li> <li>Ja, de brandweer van Zandvoort zoekt personeel.</li> <li>Ja, het werk is gevaarlijk en je krijgt een goed salaris.</li> </ol> <p><b>23) Natasha heeft een zontje van 11 jaar. Hij vindt brandweerauto's leuk. Wanneer kan hij de brandweerauto's in Zandvoort bekijken?</b></p> <ol style="list-style-type: none"> <li>Elke dag van 12.00 uur tot 16.00 uur.</li> <li>Elke zondag van 12.00 uur tot 16.00 uur.</li> <li>Op zondag 17 september.</li> </ol>

	<p><a href="http://www.adappel.nl">www.adappel.nl</a>  <a href="http://www.adappelshop.nl">www.adappelshop.nl</a>  <a href="http://www.leestoets.nl">www.leestoets.nl</a></p> <p>FB-groep: <b>inburgeringsexamen</b>  YouTube – <b>Ad Appel</b></p>
---	---


<p><b>Tekst 10</b> Theo krijgt een brief van de manager op zijn werk.</p>	<p>Lees eerst de vraag. Lees daarna de tekst.</p>
<p><b>Beste collega,</b></p> <p>Jullie weten dat onze collega Lola deze week moeder is geworden! Zij heeft een zoontje gekregen. Moeder en kind zijn gezond.</p> <p>Wij willen als afdeling graag een cadeautje kopen. En daarom willen we je vragen om een kleine bijdrage. Dat geld wordt verzameld door Karel.</p> <p>We willen tot woensdagmiddag 17 uur het geld verzamelen.</p> <p>Loop even bij Karel langs en geef hem het geld, contant alsjeblieft. Hij zit op kamer 211, op de tweede verdieping.</p> <p>Karel en Christian kennen Lola het best. Zij gaan op donderdag samen van het geld een mooi cadeau kopen. Bloemen voor Lola, natuurlijk en ook nog iets voor de baby. Op vrijdag gaan zij bij Lola op kraambezoek.</p> <p>Jullie manager, Pieter de Baas</p>	<p><b>24) Wie gaan er op bezoek bij Lola en haar pasgeboren zoontje?</b></p> <ul style="list-style-type: none"> <li>a. Karel.</li> <li>b. Karel en Pieter de Baas.</li> <li>c. Pieter de Baas.</li> <li>d. Karel en Christian.</li> </ul> <p><b>25) Wanneer moet het geld voor het cadeau bij Karel zijn?</b></p> <ul style="list-style-type: none"> <li>a. Op donderdag.</li> <li>b. Op woensdagmiddag.</li> <li>c. Op vrijdag.</li> </ul>



[www.adappel.nl](http://www.adappel.nl)  
[www.adappelshop.nl](http://www.adappelshop.nl)  
[www.leestoets.nl](http://www.leestoets.nl)

FB-groep: **inburgeringsexamen**  
 YouTube – **Ad Appel**

Sleutel bij oefentoets 2	vraag	antwoord	Sleutel bij oefentoets 2	vraag	antwoord	Sleutel bij oefentoets 2	vraag	antwoord
Tekst 1	1	A	Tekst 5	11	A	Tekst 9	21	B
	2	C		12	D		22	A
	3	A		13	A		23	C
Tekst 2	4	C	Tekst 6	14	B	Tekst 10	24	D
	5	B		15	C		25	B
Tekst 3	6	C	Tekst 7	16	B	<b>Heb je 18 of meer antwoorden goed?</b> <b>Gefeliciteerd – je bent geslaagd!</b>		
	7	C		17	B			
Tekst 4	8	A	Tekst 8	18	C			
	9	A		19	B			
	10	B		20	C			



KOOP dit boek: [www.adappelshop.nl](http://www.adappelshop.nl)

**Hoe groot is de kans dat u slaagt voor het echte examen?**

00-12 vragen goed. U heeft geen kans om te slagen voor het echte examen.

13-17 vragen goed. U heeft weinig kans om te slagen voor het echte examen.

**18-22 vragen goed. U heeft kans om te slagen voor het echte examen.**

**23-25 vragen goed. U heeft veel kans om te slagen voor het echte examen.**



[www.adappel.nl](http://www.adappel.nl)  
[www.adappelshop.nl](http://www.adappelshop.nl)  
[www.leestoets.nl](http://www.leestoets.nl)

FB-groep: **inburgeringsexamen**  
 YouTube – **Ad Appel**